

REGIONE LOMBARDIA – PROVINCIA DI LODI – ATC LAUDENSE NORD

SCHEDA DI RILEVAMENTO DELLE CARATTERISTICHE BIOMETRICHE DEL CINGHIALE

STAGIONE VENATORIA \_\_\_\_\_

**Dati relativi all'abbattimento**

Data: \_\_\_\_\_ Ora: \_\_\_\_\_ Comune: \_\_\_\_\_

Distretto: \_\_\_\_\_ Parcella: \_\_\_\_\_ Località: \_\_\_\_\_

N° contrassegno: \_\_\_\_\_ N° uscite dedicate al capo: \_\_\_\_\_

Distanza di tiro m: \_\_\_\_\_ Colpi sparati n°: \_\_\_\_\_ Individui del gruppo: \_\_\_\_\_

Dopo lo sparo:  Caduto sul posto  Ferito e ritrovato morto dopo m \_\_\_\_\_  
 Ferito e scappato (richiesto l'intervento dell'addetto al recupero)

Recupero: Effettuato da (Nome e Cognome): \_\_\_\_\_  
 In data: \_\_\_\_\_; a m \_\_\_\_\_; l'animale era:  vivo  morto

**Dati relativi al cacciatore**

Cognome: \_\_\_\_\_ Nome: \_\_\_\_\_

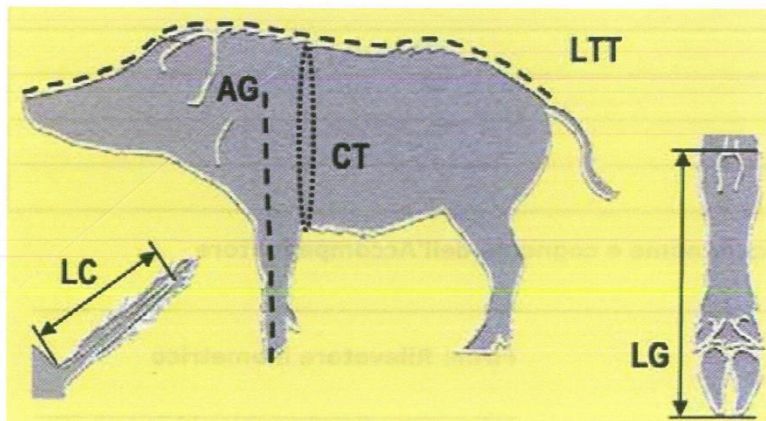
Licenza Porto di fucile n° \_\_\_\_\_ Tesserino  
 selecontrollo n°: \_\_\_\_\_

Abbattimento:  Conforme  Sanitario  Non conforme

**Dati Biometrici**

Sesso:  Maschio  Femmina Molari:  0  I  II  III

Peso kg: \_\_\_\_\_  intero  eviscerato



**Misurazioni lineari**

LTT (cm): \_\_\_\_\_

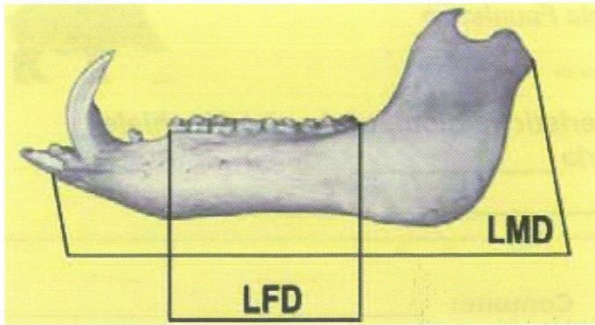
CT (cm): \_\_\_\_\_

AG (cm): \_\_\_\_\_

LG (cm): \_\_\_\_\_

NB: le misurazioni vanno tutte effettuate con la precisione di un decimale

**Mandibola**



N° identificativo: \_\_\_\_\_

LFD (cm): \_\_\_\_\_

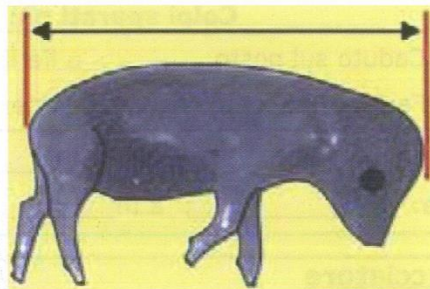
LMD (cm): \_\_\_\_\_

**Informazioni aggiuntive sulle femmine**

Gravida:  Sì  No

N° feti: \_\_\_\_\_ di cui  
maschi: \_\_\_\_\_  
femmine: \_\_\_\_\_

Dimensione feti: cm \_\_\_\_\_



**Adempimenti sanitari e genetici**

- Prelievo del cuore
- Muscolo o Fegato per analisi genetiche
- Altro (specificare: \_\_\_\_\_ )
- Raccolta zecche

**Note (femmina in allattamento, particolarità, anomalie, ecc.)**


In caso di abbattimento sanitario indicare nome e cognome dell'Accompagnatore

Firma Selecontrollore

Firma Rilevatore biometrico

\_\_\_\_\_

\_\_\_\_\_